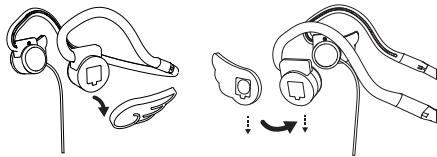


## User Manual myFirst Headphone BC



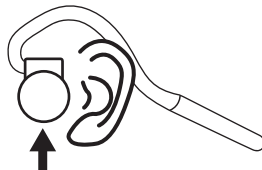
### Accessories

Style up myFirst Headphone BC with the magnetic accessories included in the package.

**FR** Donnez du style à votre casque myFirst Headphone avec les accessoires magnétiques inclus dans l'emballage.

**ES** Dale estilo a myFirst Headphone BC con los accesorios magnéticos incluidos en el paquete.

**JA** パッケージに含まれる磁気アクセサリを使用して、myFirstヘッドホンBCのスタイルを整えます。



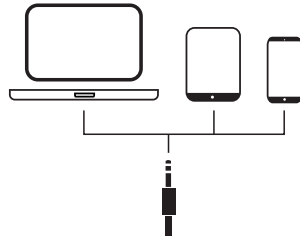
### How to use

Place the inner rubber pad on your cheekbones. Do not place it over the ears.

**FR** Placez le coussinet en caoutchouc intérieur sur vos cheekbones. Ne le placez pas sur les oreilles.

**ES** Coloque la almohadilla de goma interior en sus cheekbones. No lo coloques sobre las orejas.

**JA** あなたのCheekbonesの上に内側のゴム製のパッドを置きます。耳の上に置かないでください。



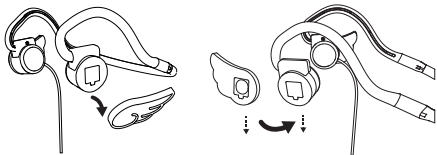
### Accessories

Insert the 3.5mm audio jack into an audio source.

**FR** Insérez la prise audio 3,5 mm dans une source audio.

**ES** Inserte el conector de audio de 3.5 mm en una fuente de audio.

**JA** 3.5mmオーディオジャックをオーディオソースに挿入する。



### Accessories

Style up myFirst Headphone BC with the magnetic accessories included in the package.

**FR** Donnez du style à votre casque myFirst Headphone avec les accessoires magnétiques inclus dans l'emballage.

**ES** Dale estilo a myFirst Headphone BC con los accesorios magnéticos incluidos en el paquete.

**JA** パッケージに含まれる磁気アクセサリを使用して、myFirstヘッドホンBCのスタイルを整えます。

Music / Musique / Música / 音楽 (iOS)	
▶	Click once to pause/play <b>FR</b> Cliquez une fois pour faire une pause / jouer <b>ES</b> Haga clic una vez para pausar / reproducir <b>JA</b> 一度クリックすると一時停止/再生されます
▶▶	Click twice to play next track <b>FR</b> Cliquez deux fois pour lire la piste suivante <b>ES</b> Haga clic dos veces para reproducir la siguiente pista <b>JA</b> 次のトラックを再生するには2回クリックします
◀◀	Click trice to play previous track <b>FR</b> Cliquez trice pour lire la piste précédente <b>ES</b> Haga clic en trice para reproducir la pista anterior <b>JA</b> 前のトラックを再生するにはtriceをクリックしてください
Phone / Téléphone / Teléfono / 電話	
📞	Click once to answer or end call <b>FR</b> Cliquez une fois pour répondre ou mettre fin à l'appel <b>ES</b> Haga clic una vez para responder o finalizar la llamada. <b>JA</b> 電話を受けるには、もう一度クリックしてください。

### Keep Out Of Reach Of Children

Choking hazard. This product is not intended for use by children under 4 years of age as it includes small accessories.

**FR** Risque d'étouffement. Ce produit n'est pas destiné à être utilisé par des enfants de moins de 4 ans car il comprend de petits accessoires.

**ES** Peligro de asfixia. Este producto no está diseñado para ser usado por niños menores de 4 años, ya que incluye accesorios pequeños.

**JA** 窒息危険。この製品は、小さな付属品が含まれているため、4歳未満の子供の使用を目的としていません。

### Do Not Use While Driving

Use of headphones while driving is not recommended and could be illegal in some regions. Check and obey local laws.

**FR** L'utilisation d'écouteurs en conduisant n'est pas recommandée et pourrait être illégale dans certaines régions. Vérifiez et respectez les lois locales.

**ES** No se recomienda el uso de auriculares mientras se conduce y podría ser ilegal en algunas regiones. Consulte y obedezca las leyes locales.

**JA** 運転中にヘッドフォンを使用することは推奨されず、地域によっては違法となる可能性があります。地元の法律を確認し、従う。

### In Case Of Skin Irritation

Headphones can lead to ear infections if not properly cleaned. Clean the contact area frequently with an antiseptic, such as isopropyl alcohol. If a skin irritation occurs, discontinue usage and consult a doctor immediately.

**FR** Les écouteurs peuvent provoquer des infections de l'oreille s'ils ne sont pas correctement nettoyés. Nettoyez fréquemment la zone de contact avec un antiseptique, tel que l'alcool isopropylique. En cas d'irritation cutanée, cesser l'utilisation et consulter un médecin immédiatement.

**ES** Los audífonos pueden provocar infecciones del oído si no se limpian adecuadamente. Limpie el área de contacto con frecuencia con un antiséptico, como el alcohol isopropílico. Si se produce una irritación de la piel, suspenda el uso y consulte a un médico inmediatamente.

**JA** ヘッドフォンは、適切にクリーニングされていないと、耳の感染症につながる可能性があります。イソプロピルアルコールなどの消毒剤で頻繁に接触部位を掃除してください。皮膚刺激が起こる場合は、使用を中止し、直ちに医師に相談してください。