



使用手册

WatchPhone是一部手表手机，为孩子们提供双向通信，实时定位，交友，3G语音聊天，SOS安全区域设置，计步器，报警等功能。专为4-12岁的孩子而设计。它通过iOS和Android手机的指定应用程序，让父母和孩子之间有更多的互动。





麦克风

SIM卡
插槽

扬声器

电源开关按钮
/锁定屏幕

长按3秒钟关闭/打
开。短按可锁定屏
幕。

首页按钮/
SOS按钮

短按返回主菜单。
长按5秒钟激活
SOS。

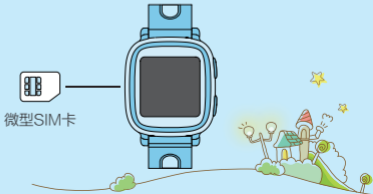


Charging box

插入SIM卡



1. 确保SIM卡处于有效网络的工作状态
2. 按照如下所示的方向插入SIM卡，插入SIM卡后打开设备
3. 设备开启时，请勿插入/取出SIM卡



下载应用程序并注册

1. 应用支持:

iOS 7.0和Android 4.0及更高版本

2. 下载APP:

(1) Android, 请在Google Play商店中搜索WatchPhone G3
iOS, 在Apple App Store中搜索WatchPhone G3

(2) 扫描右侧二维码
下载应用程序



3. 使用有效电子邮件地址注册WatchPhone帐户

连接WatchPhone

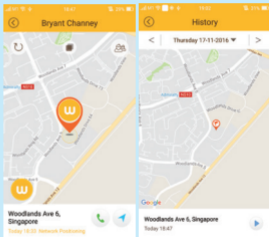
扫描屏幕上的QR码以注册为管理员。其他用户可以通过扫描由管理员共享的QR码或键入由管理员发送的邀请码连接。



地点定位

家长可以设置自动位置更新的频率。频率越高，功率消耗越高。

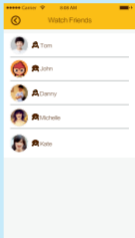
家长可以通过“设置”查看跟踪历史记录。



交朋友



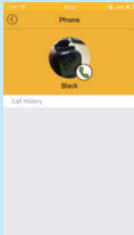
孩子们可以通过晃动手表电话与10米范围内的孩子交朋友。

交友成功后，孩子们可以通过WatchPhone聊天和打电话。朋友的电话号码将自动添加到联系人列表中。



语音通话

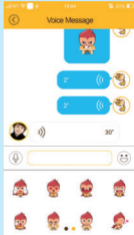
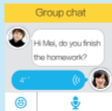
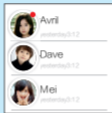
从WatchPhone或
WatchPhone应用程序
中进入呼叫菜单，然后
选择联系人以启动语音
通话。



文本或语音聊天


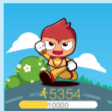

从WatchPhone或WatchPhone应用程序进入聊天菜单，选择联系人以开始文本或语音聊天。

WatchPhone只能在短信中发送表情图标。



活动追踪

WatchPhone可以记录步数，步行距离和卡路里消耗。



闹钟

家长可以在应用程序上为
WatchPhone设置闹钟。



08:00AM 1 2 3 4 5 6

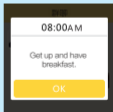
Get up and have breakfast.

08:00AM 1 2 3 4 5 6

Ready to go to school.

08:00AM 每天

Have a dinner with grandpa.



紧急呼叫

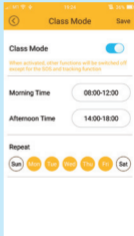

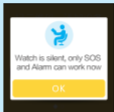
长按WatchPhone上的SOS按钮5秒钟，可在紧急情况下激活紧急呼叫模式。家长将收到带语音留言的推送通知。



课堂模式

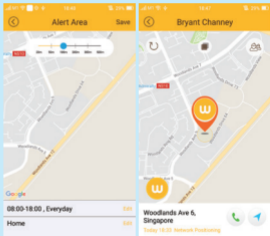
家长可以设置WatchPhone
指定时间段进入课堂模式，
以防止对孩子的干扰。

当课堂模式启动时，只有紧
急呼叫功能可以使用。



安全区域

父母能够为孩子创建安全区域。每当孩子离开指定安全区域时，Watchphone会向家长发送推送通知。





Thank you!